




SECTOR PRIVÉ OPLEIDINGEN





Beschrijving van de activiteiten in de sector

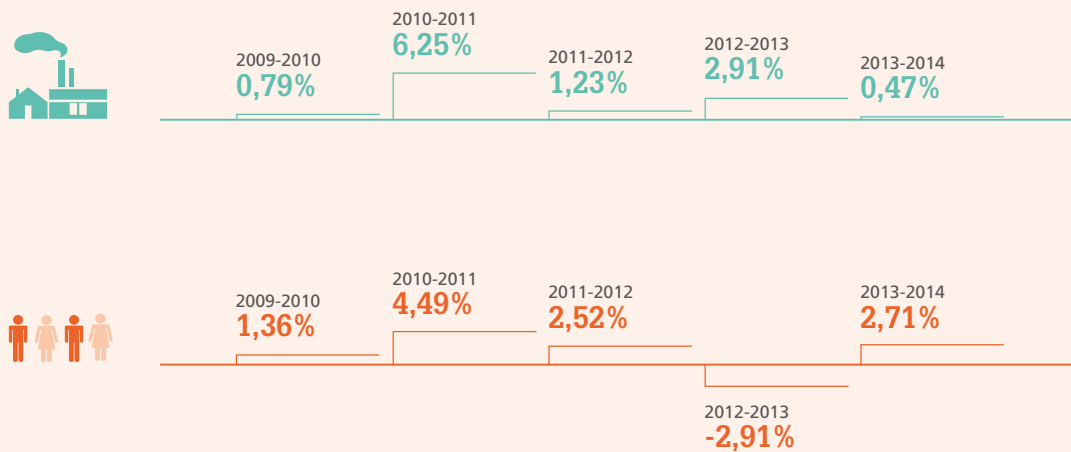
Nace- Bel 2008	Beschrijving
85	Onderwijs
85.2	Lager onderwijs
85.204	Vrij gesubsidieerd gewoon lager onderwijs
85.209	Gewoon lager onderwijs, n.e.g.
85.5	Overig onderwijs
85.51	Sport- en recreatieonderwijs
85.52	Cultureel onderwijs
85.53	Autorijscholen en vlieg- en vaaronderricht
85.531	Autorijscholen
85.532	Vlieg- en vaaronderricht
85.59	Overig onderwijs, n.e.g.
85.591	Onderwijs voor sociale promotie
85.592	Beroepsopleiding
85.593	Sociaal-cultureel vormingswerk
85.599	Overige vormen van onderwijs
85.6	Onderwijsondersteunende activiteiten
85.609	Overige onderwijsondersteunende dienstverlening

Kerncijfers


Aantal ondernemingen en bedienden: 2009 – 2014

	2009	2010	2011	2012	2013	2014
	381	384	408	413	425	427
	2.656	2.692	2.813	2.884	2.800	2.876



Evolutie van het aantal ondernemingen en bedienden tussen 2009 en 2014



Dekkingsgraad ANPCB / privésector



Verdeling naar activiteitensector

Nace-Bel 2008	Beschrijving		%		%
85.1	Kleuter onderwijs	1	0,23%	2	0,07%
85.2	Lager onderwijs	1	0,23%	28	0,97%
85.209	<i>Gewoon lager onderwijs, n.e.g.</i>	1	0,23%	28	0,97%
85.3	Secundair onderwijs	1	0,23%	13	0,45%
85.4	Hoger onderwijs en post-secundair niet-hoger onderwijs	7	1,64%	51	1,77%
85.5	Overig onderwijs	410	96,02%	2756	95,83%
85.51	<i>Sport- en recreatieonderwijs</i>	12	2,81%	30	1,04%
85.52	<i>Cultureel onderwijs</i>	22	5,15%	47	1,63%
85.53	<i>Autorijscholen en vlieg- en vaaronderricht</i>	161	37,70%	1.594	55,42%
85.531	<i>Autorijscholen</i>	154	36,07%	1.584	55,08%
85.532	<i>Vlieg- en vaaronderricht</i>	7	1,64%	10	0,35%
85.59	<i>Overig onderwijs, n.e.g.</i>	215	50,35%	1.085	37,73%
85.591	<i>Onderwijs voor sociale promotie</i>	3	0,70%	16	0,56%
85.592	<i>Beroepsopleiding</i>	141	33,02%	649	22,57%
85.593	<i>Sociaal-cultureel vormingswerk</i>	4	0,94%	9	0,31%
85.599	<i>Overige vormen van onderwijs</i>	67	15,69%	411	14,29%
85.6	Onderwijsondersteunende activiteiten	7	1,64%	26	0,90%
85.609	<i>Overige onderwijsondersteunende dienstverlening</i>	7	1,64%	26	0,90%
	Totaal	427	100%	2.876	100%

Profiel van de bedrijven en de bedienden

Geografische spreiding

427
bedrijven



Gewesten

49,65%
212

24,59%
105

25,76%
110

B.H.G-R.B.C. 24,59% 105

Antwerpen 15,93% 68

Limburg 6,56% 28

Oost-Vlaanderen 9,37% 40

Vlaams-Brabant 10,54% 45

West-Vlaanderen 7,26% 31

Brabant wallon 5,15% 22

Hainaut 7,96% 34

Liège 7,26% 31

Luxembourg 2,81% 12

Namur 2,58% 11

2.876
bedienden



Gewesten

58,03%
1.669

24,03%
691

17,94%
516

B.H.G-R.B.C. 24,03% 691

Antwerpen 26,36% 758

Limburg 5,04% 145

Oost-Vlaanderen 8,80% 253

Vlaams-Brabant 7,23% 208

West-Vlaanderen 10,61% 305

Brabant wallon 2,68% 77


Hainaut 6,54% 188










Liège 5,01% 144


Luxembourg 1,32% 38

Namur 2,40% 69

Verdeling van de bedrijven volgens het aantal werknemers




	<5	275	64,40%
	5 - 9	80	18,74%
	10 - 19	41	9,60%
	20 - 49	24	5,62%
	50 - 99	6	1,41%
	100 - 199	1	0,23%
	200 - 499	1	0,24%
	500 - 999	-	0,00%
	1000 en meer	-	0,00%
Totaal		427	100%



KMO (<50)

98%

420 bedrijven



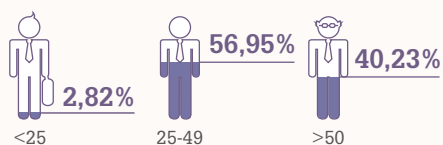
Grote bedrijven

2%

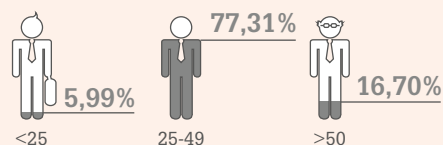
7 bedrijven

Verdeling per leeftijd

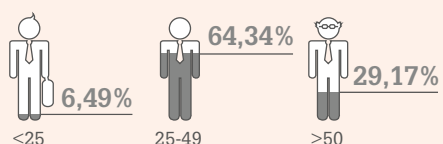
BEDIENDEN PC 218 SECTOR PRIVÉ OPLEIDINGEN



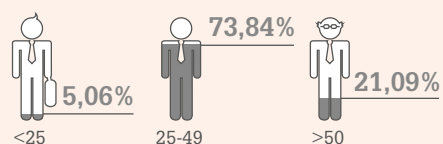
BEDIENDEN PC 218 DIENSTEN



ARBEIDERS EN BEDIENDEN SECTOR PRIVÉ OPLEIDINGEN

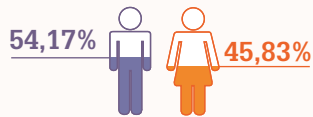


BEDIENDEN PC 218 ALLE SECTOREN

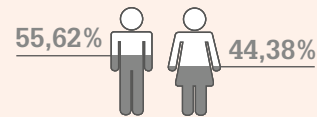


Verdeling per geslacht

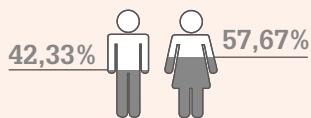
**BEDIENDEN PC 218
SECTOR PRIVÉ OPLEIDINGEN**



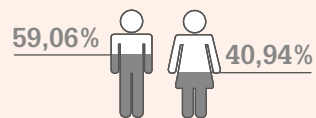
**BEDIENDEN PC 218
DIENSTEN**



**ARBEIDERS EN BEDIENDEN
SECTOR PRIVÉ OPLEIDINGEN**

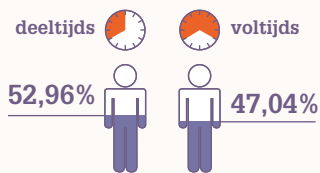


**BEDIENDEN PC 218
ALLE SECTOREN**

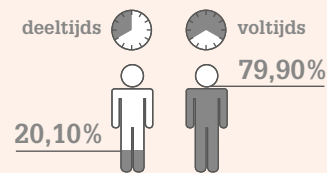


Verdeling per type prestatie

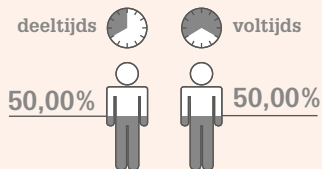
**BEDIENDEN PC 218
SECTOR PRIVÉ OPLEIDINGEN**



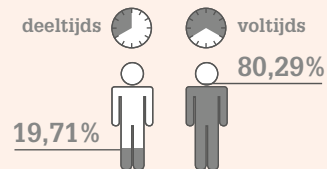
**BEDIENDEN PC 218
DIENSTEN**



**ARBEIDERS EN BEDIENDEN
SECTOR PRIVÉ OPLEIDINGEN**



**BEDIENDEN PC 218
ALLE SECTOREN**



Lijst van de 30 grootste bedrijven



	Bedrijven	nace	Provincie	Grootte van het bedrijf	Aantal bedienden
1	VAB Rijschool nv	85531	Oost-Vlaanderen	200-499	315
2	Societe Belge des écoles Berlitz sa	85599	West-Vlaanderen	50-99	90
3	Rijscholen Sanderus nv	85531	Antwerpen	50-99	89
4	Lust Autorijscholen nv	85531	Brussel	50-99	82
5	Center for creative leadership Greensboro	85592	-	50-99	65
6	BARA sa	85531	Henegouwen	50-99	54
7	Ceran Institut des langues et de la communication sa Ceran-ILC sa	85599	Luik	50-99	45
8	Merkseme Rijschool nv	85531	Antwerpen	20-49	43
9	Kluwer Opleidingen nv	85592	Vlaams Brabant	20-49	42
10	Vlaams trainingsinstituut voor Rijvaardigheid bvba	85531	West-Vlaanderen	20-49	41
11	BEPS sprl	85209	Antwerpen	20-49	38
12	Mercator nv	85531	West-Vlaanderen	20-49	37
13	Kempische Autorijschool bvba	85531	Antwerpen	20-49	35
14	Business Training B.T. sa	85592	Oost-Vlaanderen	20-49	33
15	Instituut De Waele bvba	85599	Namen	20-49	30
16	Verkeersschool nv	85531	Antwerpen	20-49	30
17	Agnes School sa	85599	Waals Brabant	20-49	29
18	Rijschool Hendriks J en L bvba	85531	Brussel	20-49	28
19	Rijschool Remory bvba	85531	Limburg	20-49	28
20	Centrale sprl	85531	Brussel	20-49	28
21	British international school of Brussels sprl	85599	Brussel	20-49	27
22	Training Solutions sa	85592	Brussel	10-19	26
23	A.H. nv	85531	Oost-Vlaanderen	10-19	24
24	International Education Holding sa	85209	Vlaams Brabant	20-49	24
25	Autorijschool Hendriks nv	85531	Limburg	20-49	22
26	International Montessori Hof Kleinenberg bvba	85599	Henegouwen	20-49	22
27	International Montessori School bvba	85599	Vlaams Brabant	20-49	22
28	KPMG cfo advisory cvba	85592	Brussel	10-19	21
29	De Valk autorijschool nv	85531	West-Vlaanderen	10-19	20
30	G4S Training Services sa	85592	-	20-49	20

Lokalisatie van de bedienden en de grootste bedrijven van de sector

